





- E**
- VL - Vialio Local
 - EE1 - Equipamiento Escolar Público
 - EE2 - Equipamiento Escolar Público
 - ED - Equipamiento Deportivo Público
 - LI - Espacios Libres Jardines

- Límite de Parcela E del Plan Parcela de Pujana Superficie de Parcela: 8.300 m²
- Uso y Dominio Público (Ayuntamiento de Iñuri)
- Uso y Dominio Público (Ayuntamiento de Iñuri)
- Uso y Dominio Público (Gobierno Vasco)
- Uso y Dominio Público (Ayuntamiento de Iñuri)
- Uso y Dominio Público (Ayuntamiento de Iñuri)

P.E.O.U. Plan Especial de Ordenación Urbana
Ámbito 2.1.02 PUJANA- Parcela Escolar



REGIMEN DE USO Y DOMINIO

E: 1:500

P.04
IÑURI
 OCTUBRE 2.010