











**LEYENDA PAVIMENTACION**

	AGLOMERADO		ESCOLLERA
	SOLERA HORMIGON (ACERA) A EJECUTAR EN 2ª FASE		RELLENO
	PLATAFORMA DEL VIAL		EXCAVACION
	PLATAFORMA DE LA SUBSTACION		VALLADO DE CIERRE

PUERTA DE ACCESO PEATONAL DE ANCHO 1,10 x 2,00 DE ALTO Y PUERTA DE ACCESO DE VEHICULOS DE ANCHO 5,60 x 2,00 DE ALTO Y SUJETAS POR TRES MACHONES DE HORMIGON 0,50x0,50 Y 2,50 DE ALTO REMATADOS EN CABEZA CON IMPOSTA EN FORMA PIRAMIDAL.

HASTA CIERRE DE AUTOPISTA

PUERTA DE ACCESO PEATONAL DE ANCHO 1,10 x 2,00 DE ALTO SUJETA POR DOS MACHONES DE HORMIGON 0,50x0,50 Y 2,50 DE ALTO REMATADOS EN CABEZA CON IMPOSTA EN FORMA PIRAMIDAL.



txenperenea  
irun gipuzkoa

ANTEPROYECTO OBRA  
URBANIZACIÓN VIAL FASE 1ª

agosto 2012



planta de acabado superficial  
1/500

I.05