





LAPITZE KALEA

 SUPERFICIE DE LA PARCELA 1.038,62 m²
 ALINEACIÓN MÁXIMA DE LA EDIFICACIÓN EN PLANTAS ALTAS
 ALINEACIÓN MÁXIMA DE LA EDIFICACIÓN EN PLANTA SÓTANO
 ALINEACIÓN MÁXIMA DE LA EDIFICACIÓN EN PLANTA BAJA
 (*) SE PERMITEN VUELOS Y ELEMENTOS SALIENTES, MÁX. 1,50
 SOBRE LAS ALINEACIONES MÁXIMAS PROPUESTAS

PARCELA ERAUSKIN
 LAPITZE KALEA, 9 IRÚN

ESTUDIO DE DETALLE NOVIEMBRE 2015
 P.PROYECTO
PROPUESTA DE ALINEACIONES Y RASANTES . PLANTA
REF. E.15.061-BASE-05.dwg IMPRESO 2015-12-01 **P.01**
E: 1/200

PROMOTOR: MENDIYAN, S.L. ARQUITECTO: A.J. LANSA
 
 AVENIDA LETXUNBORRO 94,1º 20305 IRUN
 arkilansa@arkilansa.com T. 943 63 15 60 F. 943 63 27 54
 ISO 9.001 ES - 1434 / 2007
 EMPRESA CERTIFICADA POR AENOR
 ISO 4.001 ES - 2007 / 0489