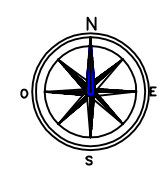







AMBITO DE PAPINEA (5.3.14)

AMBITO PAPINEA (5.3.14) : 4.980 M2.




	PARCELA EDIFICABLE	3.304,49 M2.
---	--------------------	--------------

LEYENDA:

	ALINEACION MAXIMA SIN CONTAR VUELOS
	LIMITE DE PARCELA EDIFICABLE
	SERVIDUMBRE DE TRANSITO (6 M.)
	SERVIDUMBRE DE COSTAS (20 M.)

LEYENDA:

(edif. 1.1) _____ + 3,60	} RASANTES DE LAS NUEVAS EDIFICACIONES
(edif. 1.2) _____ + 5,27	
(edif. 1.3) _____ + 5,27	
(edif. 1.4) _____ + 5,27	
(cota plaza) _____ + 4,50	} RASANTES DE URBANIZACION
(cota calle Hirizahar) _____ + 3,50	
(cota calle Urantzuz) _____ + 3,50 - + 4,00	
(cota paseo) _____ + 4,50	
	ZONA DE ACCESO A GARAJES

IRUN Plan Especial de Reforma Interior en el Ambito PAPINEA (5.3.14) -T.R.

2.008ko Otsailean Febrero de 2.008

sustatzailea-promotor : m. josefa moreno iribarren
 arkitektoa- arquitecto : javier salegui chantre

P.05 ORDENACION GEOMETRIZADA. ALINEACIONES Y RASANTES.

1/200

