






-  ACCESO PEATONAL (INDICATIVO).
-  ACCESO RODADO (INDICATIVO).

DELIMITACION DEL AREA= 467.54 M2.	
DELIMITACION DE PARCELAS	
AREA MOVIMIENTO GARAJE *	

\* PLANTA ZOCALO -SEMISOTANO- PARA GARAJES NO COMPUTABLE (< MAX. 80% SP. TOTAL).

**PLAN ESPECIAL DE ORDENACION URBANA DE LA FINCA "MARCOS ENEA"**  
**CALLE CURTIDORES Nº15, BARRIO DE LAPITZE DE IRUN. JUNIO 2008.**

**PLANO P.5** OCUPACION MAXIMA SUBSUELO.  
 ACCESO GARAJES. **E 1/200**

**JABGOA PROMOTOR LAUROBIA, S.L.**

**ARKITEKTOAK CARLOS MARTINEZ ORTEGA**  
**ARQUITECTOS JESUS GRACENA ECHEGOYEN.**